awei
Fun to Listen to Music

Dear AWEI User,
Thank you for choosing AWEI product. Your choice is crucial for us,which means AWEI has added a new user. Hope that we will bring you a good experience through our products and services. Also hope you will put forward the good advice and suggestions by official customer hotline, Weibo and Wechat in the process of product experience,which can help AWEI to constantly improve product and service.

If you encounter any problems in the using product, please refer to service process. Your support is our strongest power, also your recognition and evaluation are a great encouragement to AWEI. Thank you!

AWEI sales team

Hello!

TZ30
SMART TOUCH
Open Design OWS Wireless EARBUDS
WITH CHARGING CASE
USER MANUAL

1

Introduction

Thank you for purchasing the model:AWEI TZ30 smart touch true wireless game earbuds, Please read this manual before use.

Bluetooth wireless communications Technology introduction

Bluetooth is a kind of wireless technology which support short distance communications (work normally within a distance of 10M). It can exchange information by wireless between many IT digital devices like mobile phones / wireless earphones / computers, etc. Bluetooth technology effectively simplify the communications which makes device and data transmission quickly and effectively.

Accessories List

2X Wireless Earbuds
1X Portable Charging Case
1X User Manual
1X USB-C Charging Cable

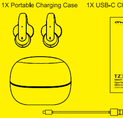

2

Overview Of Headset

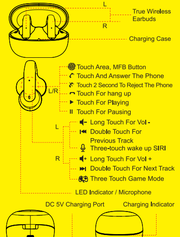

3

How To Use

User Manual

Power On: Earbuds will turn on automatically when take it out from charging case (make sure case has power) ; hold and press MFB 3 seconds to turn on earbuds when it is power off.

Power off: Earbuds will turn off automatically when you put them back into charging case; hold and press MFB 5 seconds to turn off earbuds when they are not connected by any Bluetooth devices.

Pairing: L and R earbuds will be paired automatically when they are turned on without being connected.

Pairing

Single Earbud Connection

1.Take out one earbud from charging case.

2.Turn on phone Bluetooth button, search "AWEI TZ30", click and connect. (When the earbuds and phone connect successfully, you will hear prompt tone "Connected").

Double Earbuds Connection

1.When you take out two earbuds from charging case, the two earbuds will connect automatically. After connecting, the right earbud will flash quickly and the left earbud will flash slowly.Earphones enter pairing status. (Now earbuds are pairing and you could open phone or other Bluetooth devices to connect.)

2. Turn on phone or other Bluetooth devices, search "AWEI TZ30", click and connect. (When the earbuds and phone connect successfully, you will hear " connected")

3. Re-connect automatically: It will re-connect automatically to ever paired devices, (Please check that devices' Bluetooth is on and earbuds paired record still exist.)

4

How To Use

(Note:
1. These two earbuds already be paired before delivery. So when you get earbuds, it is unnecessary to pair two earbuds by yourself.
2. If the two earbuds cannot be automatically paired, put the left and right earbuds into the charging case, and then take them out again after closing the cover. The left and right earbuds will be automatically paired forcibly without other operations.
3. After the TWS is successfully paired, the R earbud indicator flashes quickly, and the L earphone flashes white light every 5 seconds. Now you can connect to your mobile phone for use.(If the pairing is unsuccessful, please put the earbud back into the charging case to reset and then take it out for operation).

Note:
When your earbuds connected to phone and you find one earbud no sound, you could turn off bluetooth on phone and put earbuds back into charging case. Then take them out again, after 1~10 seconds, the two earbuds are paired successfully and then into white light single flash, and then follow 1~2 steps to connect your phone.

5

How To Use

Button Definition

Answer incoming call: Touch the MFB
Reject incoming call: Long touch the MFB for 2 seconds
Hang up the phone: Touch the MFB
Play: Touch the MFB
Pause: Touch the MFB
Vol + : Long touch the R MFB
Vol - : Long touch the L MFB
Next Track: Double touch the R MFB (Play status)
Previous Track: Double touch the L MFB (Play status)
Siri: Touch L three times
Game Mode ON/OFF: Touch R three times

Status lights

1. Earbuds
When charging, the blue light is always on; when fully charged, the light is off; when pairing, it flashes.
2. Charging case
When charging, the red light flashes slowly; when fully charged, the red light is always on; when the battery is low, the blue light flashes slowly; when discharging, the blue light is always on.

Products Features

1. IPX6 Waterproof/Sweat-proof.
2. V5.0 chip, low power consumption, super compatibility.
3. Hands-free function.
4. True wireless earbuds, You can use by single or a pair.

6

Specifications

Bluetooth Specifications

Bluetooth version: V5.0
Supported protocols: HSP, HFP, A2DP, AVRCP
Standby time: 200 h
Talk time: 5 h
Music playing time: 7 h
Charging time: 1 h
Charging voltage: DC 5V
Bluetooth operating frequency: 2.402G-2.480G
Frequency response range: 20-20K Hz
Transmission distance: 10m
Earbuds battery capacity: 45mAh
Charging case battery capacity: 300mAh

7

Supervised by H.K. Yale International Co., ltd
Produced by Shenzhen Yale Electronics Co., ltd
Factory Add: 4th Floor, Building 2, Yujingtai Industrial Park, Huaxing Road,Longhua District,shenzhen, China.

Customer service hotline:400-998-3899
Cooperation mailbox: yale@awei.hk
After-sales service: service@awei.hk

For more information please visit:
www.awei.hk

AWEI WeChat

Contact:
twitter : https://www.twitter.com/aweiearphone
facebook : https://www.facebook.com/aweiproducts
instagram : http://www.instagram.com/aweiearphone

8

Products after-sales service

1. 7 Days Refund Policy

A. Guarantee of Refund: Within 7 days since the date of purchase, the manufacturer promises to refund if the product bought from AWEI immediate store or authorized distributor shops is in quality problem (artificial and external force damage excluded).

B. Refund Procedure: Please take the product, whole set of package and original invoice to (or please freight pre-paid to) the shop you bought the product for checking. The seller will check by Quality Assurance Identification Rules to clarify the problem. If yes, the seller should fill warranty card with official stamp and send back to manufacturer. After repairing, manufacturer sends the product to the seller and the seller should inform the user to collect it. Freight arrangements please check with the shop you contact.

2. Quality Assurance Identification Rules

A. Quality Assurance is NOT applicable to those items: accessories like packing box, pouch, ear clip and earmuffs; product beyond warranty period; product got from unauthorized agents or informal channels; fake AWEI product; AWEI premium; artificial damaged product; external force damaged product.

B. Quality Assurance Identification Procedure: Check warranty period (by original invoice) —— confirm original product (check security code on AWEI official website) —— check product damage (clarify artificial damage and external force like water, fire, chemicals or weight crush damages) —— check product quality (to confirm if the testing result is conform to description) ——check buying channel (subject to manufacturer's verification).

9

Products after-sales service

maintenance service if the product bought from AWEI immediate store or authorized distributor shops is in quality problem (artificial and external force damage excluded).

B. Maintenance Procedure: Please take the product, whole set of package and original invoice to (or please freight pre-paid to) the shop you bought the product for checking. The seller will check by Quality Assurance Identification Rules to clarify the problem. If yes, the seller should fill warranty card with official stamp and send back to manufacturer. After repairing, manufacturer sends the product to the seller and the seller should inform the user to collect it. Freight arrangements please check with the shop you contact.

4. Quality Assurance Identification Rules

A. Quality Assurance is NOT applicable to those items: accessories like packing box, pouch, ear clip and earmuffs; product beyond warranty period; product got from unauthorized agents or informal channels; fake AWEI product; AWEI premium; artificial damaged product; external force damaged product.

B. Quality Assurance Identification Procedure: Check warranty period (by original invoice) —— confirm original product (check security code on AWEI official website) —— check product damage (clarify artificial damage and external force like water, fire, chemicals or weight crush damages) —— check product quality (to confirm if the testing result is conform to description) ——check buying channel (subject to manufacturer's verification).

10

AWEI Warranty Card (please fill this carefully)

Model No..		Barcode	
User Name		TEL	
Address			
Seller		Seller Tel	
Seller Add			
Date of purchase		Date for Maintenance	
Damage situation		Maintenance time	
Remark			

11

awei
Fun to Listen to Music

Caro usuário da AWEI,
Obrigado por escolher o produto AWEI. Sua escolha é crucial para nós, o que significa que a AWEI adicionou um novo usuário, Esperamos que lhe proporcionemos uma boa experiência por meio de nossos produtos e serviços. Também esperamos que você apresente bons conselhos e sugestões pela linha direta oficial do cliente, Weibo e Wechat no processo de experiência do produto, o que pode ajudar a AWEI a melhorar constantemente o produto e o serviço.

Se você encontrar algum problema ao usar o produto, consulte o processo de serviço. Seu suporte é nosso maior poder, também seu reconhecimento e avaliação são um grande incentivo para a AWEI. Obrigado!

Equipe de vendas da AWEI

Olá!

TZ30
TOQUE INTELIGENTE
Fone de ouvido sem fio OWS Open Design
COM ESTOJO DE CARREGAMENTO
MANUAL DO USUÁRIO

1

Introdução

Obrigado por adquirir o modelo:AWEI TZ30 smart touch true wireless game earbuds, Leia este manual antes de usar.

Tecnologia de comunicações sem fio Bluetooth introdução

Bluetooth é um tipo de tecnologia sem fio que suporta comunicações de curta distância (funciona normalmente dentro de uma distância de 10M). Ele pode trocar informações sem fio entre muitos dispositivos digitais de TI, como telefones celulares / fones de ouvido sem fio / computadores, etc. A tecnologia Bluetooth simplifica efetivamente as comunicações, o que torna a transmissão de dados e dispositivos rápida e eficaz.

Lista de acessórios

2X Fones de ouvido sem fio
1X Estojo de carregamento portátil
1X Manual do usuário
1X Cabo de carregamento USB-C

2

Visão geral do fone de ouvido

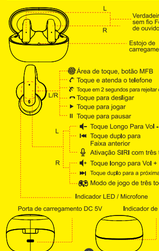

3

Como usar

Manual do usuário

Ligar: Os fones de ouvido ficam automaticamente quando retirados do estojo de carregamento (certifique-se de que o estojo esteja ligado); segure e pressione MFB por 3 segundos para ligar os fones de ouvido quando estiverem desligados.

Desligar: Os fones de ouvido desligam automaticamente quando você os coloca de volta no estojo de carregamento; segure e pressione MFB por 5 segundos para desligar os fones de ouvido quando não estiverem conectados por nenhum dispositivo Bluetooth.

Emparelhamento

Conexão de fone de ouvido único

1. Retire um fone de ouvido do estojo de carregamento.

2. Ligue o botão Bluetooth do telefone, pesquise "AWEI TZ30", clique e conecte. (Quando os fones de ouvido e o telefone se conectarem com sucesso, você ouvirá o tom de aviso "Conectado").

Conexão de fones de ouvido duplos

1. Quando você tira dois fones de ouvido do estojo de carregamento, os dois fones de ouvido se conectam automaticamente. Após a conexão, o fone de ouvido direito pisca rapidamente e o esquerdo pisca lentamente. Os fones de ouvido entram no status de pareamento. (Agora os fones de ouvido estão pareando e você pode abrir o telefone ou outros dispositivos Bluetooth para conectar.)

2. Ligue o telefone ou outros dispositivos Bluetooth, pesquise "AWEI TZ30", clique e conecte. (Quando os fones de ouvido e o telefone se conectarem com sucesso, você ouvirá "conectado")

3. Reconecte automaticamente: Ele se reconectará automaticamente a todos os dispositivos pareados. (A premissa é que o Bluetooth dos dispositivos esteja ligado e o registro pareado dos fones de ouvido ainda exista.)

4

Como usar

(Observação:
1. Esses dois fones de ouvido já estão pareados antes da entrega. Portanto, quando você receber os fones de ouvido, não será necessário parear dois fones de ouvido sozinho.
2. Se os dois fones de ouvido não puderem ser pareados automaticamente, coloque os fones de ouvido esquerdo e direito no estojo de carregamento e, em seguida, retire-os novamente após fechar a tampa. Os fones de ouvido esquerdo e direito serão pareados automaticamente à força, sem outras operações.
3. Após o pareamento bem-sucedido do TWS, o indicador do fone de ouvido R piscará rapidamente e o fone de ouvido L piscará uma luz branca a cada 5 segundos. Agora você pode se conectar ao seu telefone celular para uso. (Se o pareamento não for bem-sucedido, coloque o fone de ouvido de volta no estojo de carregamento para reiniciar e, em seguida, retire-o para operação).

Nota:
Quando seus fones de ouvido estiverem conectados ao telefone e você perceber que um deles não tem som, você pode desligar o bluetooth no telefone e colocar os fones de ouvido de volta no estojo de carregamento. Em seguida, retire-os novamente, após 1 a 10 segundos, os dois fones de ouvido serão pareados com sucesso e, em seguida, em um único flash de luz branca e, em seguida, siga 1 a 2 etapas para conectar seu telefone.

5

Como usar

Definição de Botão

Atender chamada recebida: Toque no MFB
Rejeitar chamada recebida: Toque longo no MFB por 2 segundos
Desligar o telefone: Toque no MFB
Reproduzir: Toque no MFB
Pausar: Toque no MFB
Vol + : Toque longo no R MFB
Vol - : Toque longo no L MFB
Próxima faixa: Toque duas vezes no R MFB (status de reprodução)
Faixa anterior: Toque duas vezes no L MFB (status de reprodução)
Siri: Toque em L três vezes
Modo de jogo LIGADO/DESLIGADO: Toque em R três vezes

Luzes de status

1. Fones de ouvido
Ao carregar, a luz azul está sempre acesa; quando totalmente carregada, a luz está apagada; ao parear, ela pisca.
2. Estojo de carregamento
Ao carregar, a luz vermelha pisca lentamente; quando totalmente carregada, a luz vermelha está sempre acesa; quando a bateria está fraca, a luz azul pisca lentamente; ao descarregar, a luz azul está sempre acesa.

Características dos produtos

1. IPX6 à prova d'água/suor.
2. Chip V5.0, baixo consumo de energia, super compatibilidade.
3. Função viva-voz.
4. Fones de ouvido verdadeiramente sem fio, você pode usar individualmente ou em pares.

6

Especificações

Especificações do Bluetooth

Versão do Bluetooth: V5.0
Protocolos suportados: HSP, HFP, A2DP, AVRCP
Tempo de espera: 200 h
Tempo de conversação: 5 h
Tempo de reprodução de música: 7 h
Tempo de carregamento: 1 h
Tensão de carregamento: DC 5V
Frequência operacional do Bluetooth: 2.402G-2.480G
Faixa de resposta de frequência: 20-20K Hz
Distância de transmissão: 10m
Capacidade da bateria dos fones de ouvido: 45mAh
Capacidade da bateria do estojo de carregamento: 300mAh

7

Supervisionado por H.K. Yale International Co., ltd
Produzido por Shenzhen Yale Electronics Co., ltd
Adicionado à fábrica: 4º andar, Prédio 2, Parque Industrial Yujingtai,

Linha direta de atendimento ao cliente: 400-998-3899
Caixa de correio de cooperação: yale@awei.hk
Serviço pós-venda: service@awei.hk

Para mais informações, visite:
www.awei.hk

AWEI WeChat

Contato:
twitter : https://www.twitter.com/aweiearphone
facebook : https://www.facebook.com/aweiproducts
instagram : http://www.instagram.com/aweiearphone

8

Política de Garantia

1. Política de reembolso de 7 dias

A. Garantia de Reembolso: Dentro de 7 dias a partir da data da compra, o fabricante promete reembolsar se o produto comprado na loja física da AWEI ou em distribuidores autorizados apresentar problemas de qualidade (danos artificiais e de força externa excluídos).

B. Procedimento de Reembolso: Leve o produto, o conjunto completo da embalagem e a fatura original (ou envie o frete pré-pago) para a loja onde você comprou o produto para verificação. O vendedor verificará as Regras de Identificação de Garantia de Qualidade para esclarecer o problema. Se sim, o vendedor deve preencher o cartão de garantia com o carimbo oficial e enviar de volta ao fabricante. Após o reparo, o fabricante envia o produto ao vendedor e o vendedor deve informar o usuário para retirá-lo. Os arranjos de frete, verifique com a loja que você contatar.

2. Política de reembolso de 15 dias

A. Garantia de substituição: Dentro de 15 dias a partir da data da compra, o fabricante promete substituir se o produto comprado na loja física da AWEI ou em distribuidores autorizados apresentar problemas de qualidade (danos artificiais e de força externa excluídos).

B. Procedimento de substituição: Leve o produto, o conjunto completo da embalagem e a fatura original (ou envie com frete pré-pago) para a loja onde você comprou o produto para verificação. O vendedor verificará as Regras de Identificação de Garantia de Qualidade para esclarecer o problema. Se sim, o vendedor deve substituir o produto e emitir uma nova fatura para o usuário. Os arranjos de frete devem ser verificados com a loja que você contatar.

3. Política de garantia de doze meses

A. Garantia de Manutenção: No prazo de doze meses a partir da data da compra, o fabricante promete oferecer

9

Política de Garantia

serviço de manutenção se o produto comprado na loja física AWEI ou em distribuidores autorizados apresentar problemas de qualidade (danos artificiais e de força externa excluídos).

B. Procedimento de manutenção: Leve o produto, o conjunto completo da embalagem e a fatura original (ou envie o frete pré-pago) para a loja onde você comprou o produto para verificação. O vendedor verificará as Regras de Identificação de Garantia de Qualidade para esclarecer o problema. Se sim, o vendedor deve preencher o cartão de garantia com o carimbo oficial e enviar de volta ao fabricante. Após o reparo, o fabricante envia o produto ao vendedor e o vendedor deve informar o usuário para retirá-lo. Os arranjos de frete, verifique com a loja que você contatar.

4. Regras de identificação de garantia de qualidade

A. Garantia de Qualidade NÃO se aplica aos seguintes itens: acessórios como caixa de embalagem, bolsa, clipe de orelha e protetores auriculares; produtos fora do período de garantia; produtos adquiridos de agentes não autorizados ou canais informais; produtos AWEI falsificados; produtos AWEI premium; produtos com danos artificiais; produtos com danos causados por força externa.

B. Procedimento de identificação de garantia de qualidade: Verifique o período de garantia (pela fatura original) —— confirme o produto original (verifique o código de segurança no site oficial da AWEI) —— verifique os danos ao produto (água, danos artificiais e forças externas, como água, fogo, produtos químicos ou danos por esmagamento) —— verifique a qualidade do produto (para confirmar se o resultado do teste está de acordo com a descrição) —— verifique o canal de compra (sujeito à verificação do fabricante).

10

Cartão de garantia AWEI (preencha com cuidado)

Modelo n º.		Código de barras	
Nome do usuário		TEL	
Endereço			
Vendedor		Vendedor Tel.	
Endereço Logo			
Data de compra		Data solicitação reparo	
Avaria		Tempo de reparo	
Observação			

11